



Daten für alle,  
von überall,  
mit jedem Endgerät



Neu in Anywhere 2.0:  
Dashboarding & Reporting

# Self-Service-Datenanalyse im Web

## Für die optimale Datenverteilung in Ihrem Unternehmen

*Anywhere, anytime,  
anyone*



Mit InfoZoom Anywhere können Anwender von überall und mit jedem Endgerät schnelle und einfache Datenanalysen

in Ihrem Webbrowser durchführen. Die Nutzer arbeiten dabei mit der gewohnten und einzigartigen InfoZoom Ansicht, d. h. Millionen von Datensätzen können sekundenschnell visualisiert, gefiltert, selektiert und aufbereitet werden. Die bekannte Technologie der Datenanalyse Software InfoZoom wird damit auf eine neue Evolutionsstufe gehoben.

*Zentrale Datenbasis,  
maximale Transparenz*



Grundlage der Analysen ist eine gemeinsame Datenquelle mit servergestützter Datenverarbeitung und zentraler Nutzer- und

Rechteverwaltung. D. h., Sie stellen die benötigten Daten dort zur Verfügung, wo sie gebraucht werden und regulieren Zugriffe über Berechtigungen. Durch die effiziente Datenverteilung und intuitive Analysefunktionen ermöglicht InfoZoom Anywhere eine maximale Datentransparenz für alle Beteiligten.

*Flexibilität & Freiheit  
in Ihren Fachabteilungen*



Unternehmen etablieren für beliebige Nutzer-szenarien mit wenig Kosten- und Zeitaufwand ein standortübergreifendes

Standardreporting oder systematisches Datenqualitätsmanagement. Durch die hohe Flexibilität und intuitive Bedienung der Software können zudem hoch individualisierte Self-Service-Analysemöglichkeiten per Web für sämtliche Abteilungen angeboten werden. Fachanwender führen ohne spezifische IT-Kenntnisse individuelle Analysen durch und beantworten spontane Fragestellungen. Damit wird der »Datenschatz«, der heute in allen Unternehmen vorliegt, effektiv genutzt und sein fachlicher Mehrwert optimal erschlossen.

*Dashboarding &  
Reporting leicht gemacht*



Ihnen stehen umfassende Dashboarding-Funktionalitäten zur Verfügung.

Durch die webbasierte Technologie können Sie jederzeit, von überall Dashboards erstellen und auf diese zugreifen. Leichter geht es kaum: Über den Dashboard-Assistenten wählen Sie eine der vordefinierten Layout-Vorlagen aus und befüllen diese individuell mit den gewünschten Widgets. Diagramme, Reports, Wertelisten etc. – Sie bauen Ihre Dashboards völlig flexibel nach eigenen Bedürfnissen auf. Diese können Sie im Anschluss als »privat« auf Benutzerebene abspeichern oder als »öffentlich« für die gesamte Nutzergruppe zur Verfügung stellen.

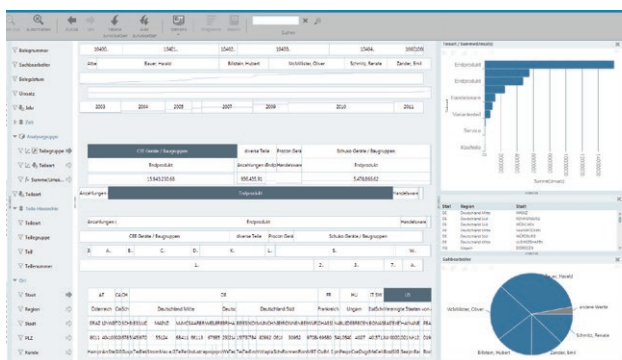
**Neu**

# InfoZoom Anywhere auch für Sie?

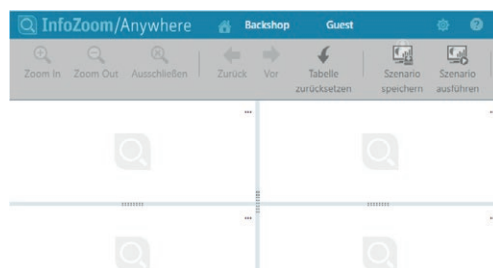
*InfoZoom Anywhere richtet sich an Unternehmen, die ...*

- ... Informationen an alle Mitarbeiter verteilen wollen
- ... Informationen an bestimmte Mitarbeiter gezielt verteilen wollen
- ... Wert auf Datensicherheit legen (Manipulation von Daten)
- ... Wert auf Datenschutz legen (Zugriff auf Daten)
- ... den Außendienst oder Kunden mit aktuellen Informationen versorgen wollen
- ... auf verschiedenen Endgeräten Daten analysieren wollen
- ... aus großen Datenmengen relevante Informationen herausziehen wollen

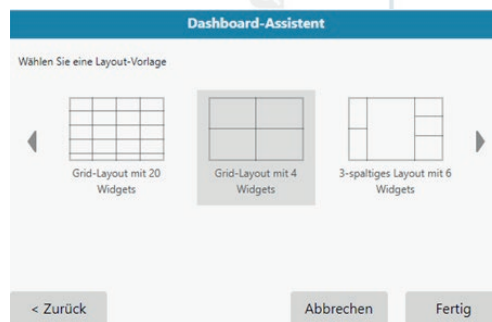
## Any Device, Anyone, Anywhere



*Widgets sind frei wählbar*



*Die intuitive Anywhere Benutzeroberfläche*



*Der Dashboard-Assistent*

### InfoZoom Anywhere auf einen Blick

- ▶ Serverbasierte Veröffentlichung der Daten
- ▶ Keine Installation am Endgerät notwendig
- ▶ Unmittelbare Erkenntnisse
- ▶ Browserbasierte Verbreitung
- ▶ Bedarfsorientiertes Dashboarding
- ▶ Flexible Selektionen Ihrer Daten
- ▶ Einfache Ergebnisverarbeitung
- ▶ Zentrale Datenhaltung und Datenverteilung
- ▶ Skalierbare Verarbeitungsleistung
- ▶ Benutzer und Berechtigungen
- ▶ Befüllung über InfoZoom Desktop

### Systemvoraussetzungen

- ▶ 64-Bit-Mehrkernprozessor
- ▶ 32 GB installierter RAM (64 GB empfohlen)
- ▶ Freie Festplattenkapazität von mindestens 10 GB.
- ▶ Microsoft Windows Betriebssystem:
  - Windows Server 2008 R2
  - Windows Server 2012
  - Windows Server 2012 R2
  - Windows Server 2016

