



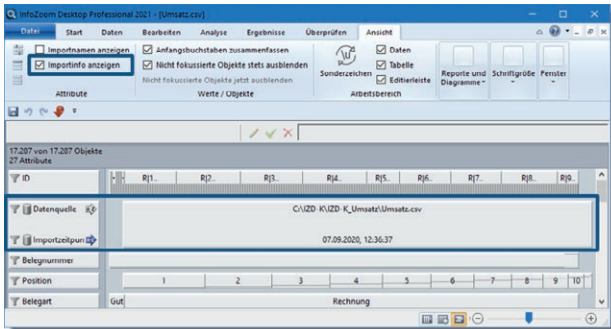
InfoZoom

Klick. Überblick.

Neu in InfoZoom Desktop 2021



Neue Funktionen – Highlights



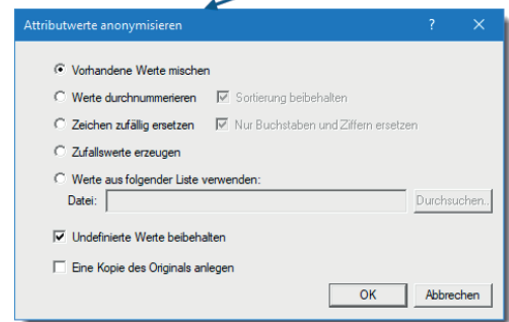
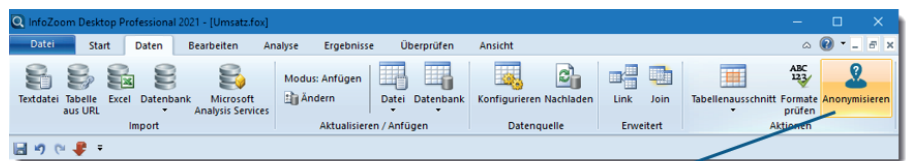
Importinformationen anzeigen

Sie haben verschiedene Datenquellen importiert? Mit der neuen Funktion „Importinformation anzeigen“ behalten Sie perfekt den Überblick über sämtliche importierte Tabellen. Für jede Tabelle wird automatisch und implizit der Importzeitpunkt sowie die Datenquelle festgehalten. Die Informationen werden aktiviert über den Reiter Ansicht → Attribute → Importinfo anzeigen

Anonymisieren der Daten

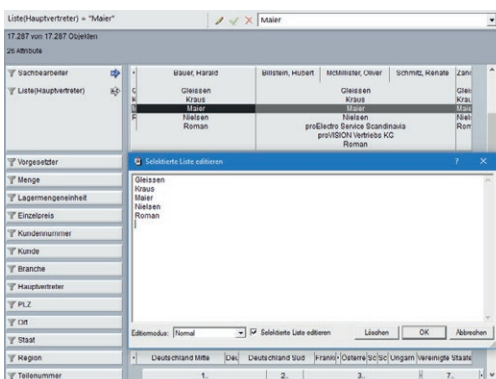
Ab sofort können Sie die Werte einzelner Attribute mit wenigen Klicks verfremden bzw. anonymisieren, so dass diese beispielsweise nicht mehr einer bestimmten Person zugeordnet werden können. Zum Anonymisieren von Daten stehen folgende Optionen zur Auswahl:

- ▶ Vorhandene Werte mischen
- ▶ Werte durchnummerieren
- ▶ Zeichen zufällig ersetzen
- ▶ Zufallswerte erzeugen
- ▶ Werte aus Liste verwenden



Editieren von Listen

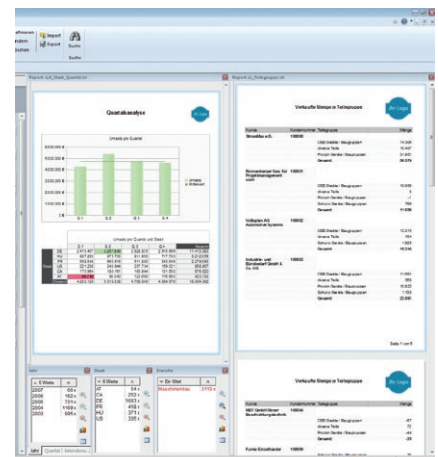
In InfoZoom Desktop 2021 erleichtern wir Ihnen über den Editor das Erstellen und Bearbeiten von Listen.



Integration List und Label 26

Wir überspringen eine Version – in InfoZoom Desktop 2021 wechseln wir von der Integration von List & Label 24 auf die neueste Version List & Label 26. Dadurch stehen Ihnen zahlreiche neue Features und Optimierungen zur Verfügung, wie u.a.:

- ▶ Verbessertes User Interface
- ▶ Wiederverwendbare Unterberichte
- ▶ Verbesserte Vorschau
- ▶ Optimierter pdf-Export
- ▶ Neue Druckfunktionen
- ▶ U.v.m.



Datenquellen und Ergebnisverarbeitung

Import → 	Export  →
Dateien Text-/CSV-Dateien (lokal/URL), XML/JSON (lokal) sowie native Unterstützung für das Excel-Format (lokal/URL)	Dateien Text-/CSV-Dateien, sowie native Unterstützung für das Excel-Format
Datenbanken Microsoft Access, SQL Server und nahezu alle anderen ODBC-Datenquellen	InfoZoom Anywhere Veröffentlichung von Analysedaten z.B. für Anywhere-Anwender
	.NET Data Provider Zugriff auf InfoZoom als .NET-Datenquellen
	List & Label (optional) – Export von Listen, Etiketten und Karteikarten als PDF, PPT, XLS, und weiteren Formaten

Systemanforderungen

	32-Bit Versionen	64-Bit Versionen
Betriebssystem	Windows 32- und 64-Bit Versionen (Windows 8.1, 10 oder Windows Server 2012 R2, 2016, 2019)	Windows 64-Bit Versionen
Festplattenspeicher	Min. 1 GB	Min. 1 GB
Arbeitsspeicher	Min. 4 GB	Min. 8 GB oder mehr
Bildschirmauflösung	Min. SVGA (1024 × 768/mind. 256 Farben)	
Komponenten*	.NET-Framework 4.7.2 CodeMeter Runtime ab Version 7.10a Visual Studio 2010 Tools for Office Runtime (für das InfoZoom Excel Add-In)	

For Windows®



Mehrkern-Prozessor empfohlen

* Komponenten sind in der jeweiligen InfoZoom-Installation enthalten

Funktionsvergleich

	Viewer Plus	Explorer	Business	Professional	OEM
Daten laden					
Datei öffnen	●	●	●	●	● ¹
Excel-Datei importieren/nachladen ² (lokal/URL)	○	●	●	●	○
ASCII-Datei öffnen/nachladen (TXT, CSV, FOC) (lokal/URL)	○	●	●	●	○
Datenbank öffnen/nachladen (ODBC, OLE DB, XML, JSON)	○	○	○	●	○
Dynamische Datenquelle (.NET Data Provider)	○	●	●	●	●
Recherchieren und Bereinigen					
Suchen	●	●	●	●	●
Suchen und Ersetzen	○	●	●	●	●
Auswahl markieren	○	●	●	●	●
Attribute gruppieren und koppeln	○	●	●	●	●
Tabellenausschnitte und Stichproben erzeugen	○	●	●	●	●
Anfragen ausführen	● ⁵	●	●	●	●
Anfragen erzeugen, exportieren und importieren	○	●	●	●	●
Objekte einfügen, bearbeiten und löschen	○	●	●	●	●
Analysieren					
Tabellen verknüpfen (Link/Join)	○	○	●	●	○
Analysegruppe definieren	○	○	●	●	●
Analysegruppe dimensionieren	●	●	●	●	●
Formeln, Kennzahlen und Statistik	○	○	●	●	●
Klassifizierungen, Fallunterscheidungen	○	○	●	●	●
Farb- und Anteilsanalysen	○	○	●	●	●
Datumsgruppen	○	○	●	●	●
Drilldown Attribut definieren	○	○	●	●	●
Metadaten der Tabelle (Datenqualität/Statistik)	○	○	○	●	●
Automatisierung über Kommandozeilenparameter	○	○	○	●	○
Ergebnisse veröffentlichen					
Diagramme und Tabellen erstellen	○	●	●	●	●
Excel Export-Assistent (Pivot Tabellen) ²	○	●	●	●	●
InfoZoom Excel Add-In ³	○	○	●	●	●
Auf InfoZoom Anywhere veröffentlichen	○	○	○	●	○
List & Label	○	● ⁶	● ⁷	● ⁷	○
Sicherheit					
Tabelle schützen	○	●	●	●	●
Berechtigungen einstellen	○	○	○	●	●
Arbeitsschritte protokollieren ⁴	●	●	●	●	●

● = ja
○ = nein

1 = InfoZoom OEM Edition liest und schreibt nur das eigene FOX-Dateiformat

2 = Voraussetzung: Excel ab 2007 ist auf Ihrem Rechner installiert

3 = Voraussetzung: Office ab 2007 ist auf Ihrem Rechner installiert

4 = optional einstellbar

5 = eingeschränkt, Reportingfunktionen nicht nutzbar

6 = optional List & Label Viewer

7 = optional List & Label Viewer/Designer

Alle Rechte vorbehalten.

Alle genannten Marken sind Eigentum der jeweiligen Besitzer.

Stand: 01/2021, Änderungen vorbehalten

humanIT Software GmbH

Brühler Straße 9 · 53119 Bonn

Telefon +49 2 28 909 54 - 0

Telefax +49 2 28 909 54 - 11

info@humanIT.de · www.infozoom.com