




## Neuerungen zur Version 2017

Die wichtigsten Neuerungen erkennen Sie anhand des Symbols .

Inhalt dieser Seite

- InfoZoom\_und InfoZoom-Produktvarianten
- Arbeitsumgebung einrichten
- Daten recherchieren 
- Daten speichern und ausgeben
- Reporte und Diagramme erstellen 
- Kommandozeilenparameter
- Beispieltabellen

### InfoZoom und InfoZoom-Produktvarianten

InfoZoom-  
Produktvarianten

Erweiterte Produktvarianten

In verschiedenen Produktvarianten steht nun das Berichtswerkzeug List & Label als neue Reportkomponente zur Verfügung. Die beiden Funktionen List & Label Designer und List & Label Viewer sind optionale kostenpflichtige Komponenten für InfoZoom. Wo die Komponenten zur Verfügung stehen, gilt Folgendes: Sofern eine Komponente nicht bereits gekauft wurde, steht sie mit dem Kauf der Produktvariante als Testversion zur Verfügung. Die Nutzung dieser Testversion ist auf 30 Tage nach dem Kauf begrenzt.

Erweiterte Funktionalität: Dateien des proALPHA Analyzers verwenden

Dateien, die im proALPHA Analyzer erstellt wurden, können Sie nun in folgenden anderen Produktvarianten verwenden:

- InfoZoom Desktop Professional und InfoZoom Desktop Business  
Hier können Sie die Dateien öffnen und speichern.
- InfoZoom Desktop Viewer Plus  
Hier können Sie die Dateien öffnen.

Erweiterte Funktionalität: Tabellen für den proALPHA Analyzer in alten Dateiformaten speichern

Tabellen können Sie nun für den proALPHA Analyzer bis hinunter zur Version 7.0 speichern.

### Arbeitsumgebung einrichten

Fenster  
andocken

Neue Funktionalität: Fenster maximieren

Nicht angedockte ("freischwebende") Fenster, z.B. Wertelisten, können Sie nun wie in Windows üblich maximieren oder verkleinern. Dazu wurden in den Titelleisten der Fenster die entsprechenden Schaltflächen ergänzt.

## Daten einlesen

Datenimport mit dem  
Datenbankassistenten

Neue Funktionalität: Anordnung der Quelltabellen speichern

Die Anordnung der Quelltabellen wird nun beim Schließen des Datenbankassistenten gespeichert und beim erneuten Öffnen wiederhergestellt.

## Daten recherchieren

Objekte  
fokussieren **Top**

Neue Attributart: Drilldown-Attribut

Mit einem Drilldown-Attribut können Sie bequem und platzsparend in eine Hierarchie von Attributen hineinzoomen (Drilldown) und aus ihr herauszoomen (Rollup).

Thema: Drilldown-Attribute

Anfragen definieren **Erweiterte Funktionalität: Reporte und Diagramme mit Anfragen erstellen**

In Anfragen können Sie nun die Erstellung von Reporten mit List & Label einbinden.

Thema: Reporte und Diagramme erstellen

## Daten speichern und ausgeben

Dateien  
speichern

Neue Funktionalität: Standarddateiformat vorgeben

Für das Speichern von InfoZoom-Tabellen und InfoZoom-Vorlagen können Sie nun ein Dateiformat als Standard festlegen. Dazu wurde im Fenster Optionen das Auswahlfeld Standarddateiformat ergänzt. Das Auswahlfeld steht in folgenden Produktvarianten zur Verfügung:

- InfoZoom Desktop Professional
- InfoZoom Desktop Business

Thema: Standarddateiformat

## Reporte und Diagramme erstellen

Reporte  
erstellen **Top**

Neue Funktionalität: Reporte mit List & Label erstellen

Das Berichtswerkzeug List & Label steht als neue Reportkomponente zur Verfügung. Die Reporterstellung mit List & Label umfasst folgende Funktionen:

- Reportvorlagen mit dem List & Label Designer definieren
- Reporte im List & Label Viewer einsehen und ausgeben

Thema: Reporte mit List & Label erstellen

## Kommandozeilenparameter

Kommandozeilenparameter  
für Reporte

Neue Funktionalität: Erstellung von List & Label Reporten

automatisieren

Die Erstellung von List & Label Reporten können Sie mit Hilfe vorhandener Kommandozeilenparameter automatisieren. Dazu stehen folgende Kommandozeilenparameter zur Verfügung:

- -report
- -printreport
- -savereport

Thema: Reporte

## Beispieltabellen

Beispieltabellen Geänderte Beispieltabellen

ErsteBundesliga.fox	Im Lieferumfang von InfoZoom Desktop ist die Beispieltabelle "ErsteBundesliga.fox" enthalten (Ordner "Sonstige/Fußball"). Die Beispieltabelle wurde um aktuelle Daten zur Bundesliga-Saison 2015/16 ergänzt. Die Abbildungen der Vereinswappen wurden entfernt.
FormelEinsBeispiel.fox	Im Lieferumfang von InfoZoom Desktop ist die Beispieltabelle "FormelEinsBeispiel.fox" enthalten (Ordner "Sonstige/Formel Eins"). Die Beispieltabelle wurde um aktuelle Daten zur Formel-1-Saison 2016 ergänzt.
Umsatz.fox	Im Lieferumfang von InfoZoom Desktop ist die Beispieltabelle "Umsatz" enthalten (Ordner "Umsatzanalyse/Elektronikfachhandel"). Die Beispieltabelle wurde wie folgt ergänzt: <ul style="list-style-type: none"><li>• Beispiel für ein Drilldown-Attribut</li><li>• Neue Anfrage "Gesamtpreis pro Quartal und Staat mit List &amp; Label". Die Anfrage erzeugt einen Report auf Basis einer List &amp; Label Reportvorlage. Der Report zeigt ein Diagramm "Gesamtpreis pro Quartal" und eine Kreuztabelle "Gesamtpreis pro Quartal und Staat"</li></ul>